

# *virtufit*

Wireless Neckmassager Pro


VF11004



📱 @virtufit\_fitness  
📺 VirtuFit  
🌐 www.virtufit.com

UŽIVATELSKÁ  
PŘÍRUČKA


JAK POUŽÍVAT



KRK



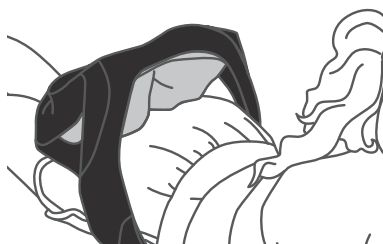
ZÁDA



PAS



BŘICHO



BOKY



LÝTKA



CHODIDLA



RUCE



VYSOKÁ INTENZITA

## BEZPEČNOSTNÍ POKYNY

### ! VAROVÁNÍ!

V případě problémů s tělem nebo pokožkou se poraďte se svým lékařem a řiďte se jeho pokyny. Nepoužívejte toto zařízení během spánku. Nepoužívejte na poškozenou pokožku nebo poškozené citlivé nervy. Vždy začněte s nejnižší úrovní a postupně úroveň zvyšujte.

**POZNÁMKA!** Z bezpečnostních důvodů by se výrobek neměl používat při řízení.

Osoby s následujícím stavem by se měly před použitím tohoto zařízení poradit s lékařem.

- Akutní onemocnění
- Zhoubný nádor
- Infekční nemoc
- Těhotenství
- Srdeční dysfunkce
- Vysoká horečka
- Abnormální krevní tlak
- Poruchy citlivosti kůže nebo kožní problémy
- Příjem lékařského ošetření, zejména při nepohodlí

**POZNÁMKA!** Neměly by jej užívat osoby v prvním trimestru těhotenství, osoby s kardiostimulátorem nebo AICD nebo osoby, které se léčí pro stávající hlubokou žilní trombózu.

### Rychlost

3 různé rychlosti od nízké po vysokou, vyberte si vhodnou rychlost podle vašich potřeb.

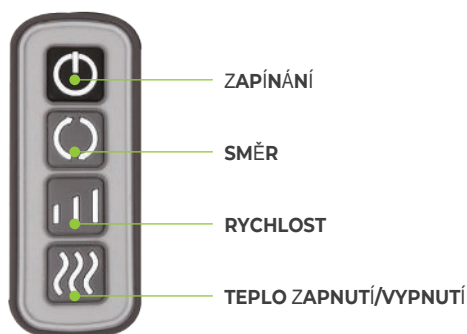
### Teplozapnutí/vypnutí

Stisknutím tohoto tlačítka zapnete nebo vypnete funkci ohřevu, zatímco masáž pokračuje.

## PODMÍNKY POUŽITÍ

- Skladujte na suchém a bezprašném místě
- Na zařízení nelijte žádnou tekutinu
- Neponořujte spotřebič do vody. • Nečistěte chemikáliemi

## POUŽITÍ



### Zapínání

- Stisknutím zapnete masážní přístroj.
- Automatický časovač vypne zařízení po 15 minutách.
- Spotřebič můžete kdykoli vypnout stisknutím tlačítka zapnutí/vypnutí. • Vyhřívání se automaticky zapne.

### Směr

Když je přístroj zapnutý, masážní válec automaticky každých 60 sekund změní směr otáčení. Stisknutím tlačítka změníte směr otáčení masážního přístroje a budete jej udržovat.

## VEILIGHEIDSINSTRUCTIES

### ⚠ WAARSCHUWING!

*Raadpleeg bij problemen met uw lichaam of huid uw arts en volg zijn instructies op. Gebruik dit apparaat niet terwijl u slaapt. Niet gebruiken op beschadigde huid of beschadigde gevoelige zenuwen. Begin altijd met het laagste niveau en verhoog het niveau geleidelijk.*

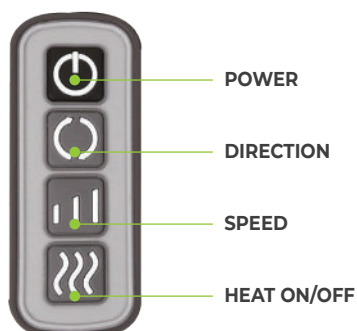
**LET OP!** Om veiligheidsredenen mag het product niet gebruikt worden tijdens het rijden.

Personen met de volgende aandoening moeten een arts raadplegen alvorens dit apparaat te gebruiken.

- Acute ziekte
- Kwaadaardige tumor
- Besmettelijke ziekte
- Zwangerschap
- Cardiale disfunctie
- Hoge koorts
- Abnormale bloeddruk
- Huidgevoeligheidsstoornissen of huidproblemen
- Ontvangst van medische behandeling, vooral bij ongemak

**LET OP!** Mag niet worden gebruikt door personen in het eerste trimester van de zwangerschap, met een pacemaker of AICD, of die worden behandeld voor een bestaande diepe veneuze trombose.

## GEBRUIK



### Power

- Druk hierop om het massageapparaat aan te zetten.
- De automatische timer schakelt het apparaat na 15 minuten uit.
- Druk op elk moment op de aan/uit-knop om het apparaat uit te schakelen.
- De warmte wordt automatisch ingeschakeld.

### Direction

Wanneer het apparaat wordt ingeschakeld, verandert de massagerol

elke 60 seconden automatisch van rolrichting. Druk op de knop om de draairichting van het massageapparaat te veranderen en te behouden.

### Speed

3 verschillende snelheden van laag tot hoog, kies de geschikte snelheid volgens uw behoefte.

### Heat on/off

Druk op deze knop om de warmtefunctie in of uit te schakelen terwijl de massage doorgaat.

## GEBRUIKSVORWAARDEN

- Bewaren op een droge en stofvrije plaats
- Mors geen vloeistof op het apparaat
- Dompel het toestel niet in water
- Niet reinigen met chemicaliën

## SICHERHEITSHINWEISE

### ⚠️ WARNUNG!

Bei Körper- oder Hautproblemen konsultieren Sie Ihren Arzt und befolgen Sie seine Anweisungen. Verwenden Sie das Gerät nicht im Schlaf. Verwenden Sie das Gerät nicht auf beschädigter Haut oder beschädigten empfindlichen Nerven. Beginnen Sie immer mit der niedrigsten Stufe und erhöhen Sie die Lautstärke schrittweise.

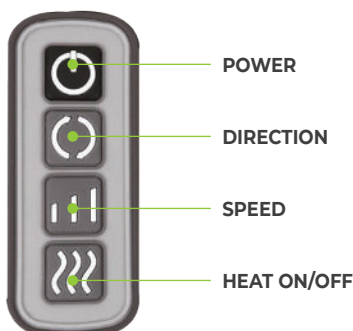
**VORSICHT!** Aus Sicherheitsgründen darf das Produkt nicht während der Fahrt benutzt werden.

Personen mit den folgenden Beschwerden sollten vor der Verwendung dieses Geräts einen Arzt konsultieren.

- Akute Krankheit
- Bösartiger Tumor
- Ansteckende Krankheit
- Schwangerschaft
- Herzfunktionsstörung
- Hohes Fieber
- Abnormaler Blutdruck
- Empfindlichkeitsstörungen der Haut oder Hautprobleme
- Medizinische Behandlung, insbesondere bei Unwohlsein

**VORSICHT!** Sollte nicht von Personen im ersten Trimester der Schwangerschaft, mit einem Herzschrittmacher oder AICD, oder die für eine bestehende tiefe Venenthrombose behandelt werden, verwendet werden.

## VERWENDEN SIE



### Power

- Drücken Sie auf , um das Massagegerät einzuschalten.
- Der automatische Timer schaltet das Gerät nach 15 Minuten aus.
- Zum Ausschalten des Geräts können Sie jederzeit die Ein/Aus-Taste drücken. Ausschalten.
- Die Heizung schaltet sich automatisch ein.

### Direction

Wenn das Gerät eingeschaltet ist, ändert die Massagerolle alle 60 Sekunden automatisch ihre Rollrichtung. Drücken Sie die Taste , um die Drehrichtung des Massagegeräts zu ändern und beizubehalten.

### Speed

3 verschiedene Geschwindigkeiten von niedrig bis hoch, wählen Sie die passende Geschwindigkeit nach Ihren Bedürfnissen.

### Heat on/off

Drücken Sie diese Taste, um die Wärmefunktion ein- oder auszuschalten, während die Massage fortgesetzt wird.

## GEBRAUCHSBEDINGUNG

- Trocken und staubfrei lagern
- Keine Flüssigkeit auf das Gerät schütten
- Tauchen Sie das Gerät nicht in Wasser ein
- Nicht mit Chemikalien reinigen

## CONSIGNES DE SÉCURITÉ

### ⚠ AVERTISSEMENT!

En cas de problèmes corporels ou cutanés, consultez votre médecin et suivez ses instructions. N'utilisez pas cet appareil pendant le sommeil. N'utilisez pas l'appareil sur une peau abîmée ou des nerfs sensibles endommagés. Commencez toujours par le niveau le plus bas et augmentez progressivement le niveau.

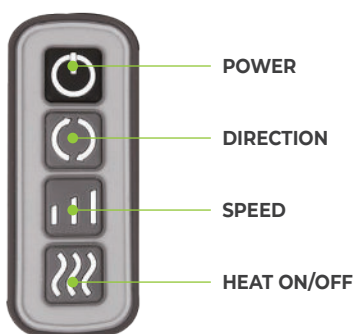
**ATTENTION!** Pour des raisons de sécurité, le produit ne doit pas être utilisé en conduisant.

Les personnes présentant les conditions suivantes doivent consulter un médecin avant d'utiliser cet appareil.

- Maladie aiguë
- Tumeur maligne
- Maladie infectieuse
- Grossesse
- Dysfonctionnement cardiaque
- Forte fièvre
- Pression artérielle anormale
- Troubles de la sensibilité cutanée ou problèmes de peau
- Traitement médical, en particulier en cas d'inconfort

**ATTENTION!** Ne doit pas être utilisé par des personnes dans le premier trimestre de la grossesse, avec un stimulateur cardiaque ou un AICD, ou qui sont traitées pour une thrombose veineuse profonde existante.

## UTILISATION



### Power

- Appuyez sur cette touche pour mettre le masseur en marche.
- La minuterie automatique éteint l'appareil au bout de 15 minutes.
- Appuyez sur le bouton marche/arrêt à tout moment pour éteindre l'appareil.
- Le chauffage s'allume automatiquement.

### Direction

Lorsque l'appareil est en marche, le rouleau de massage change automatiquement de sens de roulement toutes les 60 secondes. Appuyez sur la touche pour changer le sens de rotation du masseur pour le modifier et le maintenir.

### Speed

3 vitesses différentes, de faible à élevée, choisissez la vitesse appropriée en fonction de vos besoins.

### Heat on/off

Appuyez sur ce bouton pour activer ou désactiver la fonction de chauffage pendant que le massage se poursuit.

## CONDITIONS D'UTILISATION

- Conserver l'appareil dans un endroit sec et à l'abri de la poussière
- Ne pas renverser de liquide sur l'appareil
- Ne pas immerger l'appareil dans l'eau
- Ne pas nettoyer avec des produits chimiques

# *virtufit*

## **VIRTUFIT**

Twekkelerweg 263  
7553 LZ Hengelo  
The Netherlands  
info@virtufit.nl

---

## **SERVICE**

Máte problém se svým fitness zařízením VirtuFit a chtěli byste odeslat požadavek na servis? Poté naskenujte QR kód vpravo a vyplňte náš servisní formulář.





Dovozce a distributor pro  
Českou a Slovenskou republiku  
Trinteco spol. s r.o.  
Na Strži 2102/61a,  
140 00 Praha 4 – Krč  
IČ: 052 54 175 DIČ: CZ05254175